



# Freiwillige Feuerwehr Aschaffenburg

- Löschzug 4 -

---

## Kalender abonnieren

Im Folgenden werden einige Möglichkeiten aufgeführt die Kalender zu eurem privaten Kalender hinzuzufügen.

Mit manchen Programmen ist der Kalender offline verfügbar, mit anderen werden neue Termine automatisch dem Kalender hinzugefügt. (siehe Tabelle)

Programm	Offline verfügbar?	Änderungen werden übertragen?	Schreibrechte?
Google/Android	Nein	Ja	Nein
Outlook	Ja	Nein	Nein
Thunderbird	Nein	Ja	Nein
IPhone	Ja	Ja	Nein
WindowsPhone	?	Ja	Nein

### iCal-Links.

#### Löschzugübung:

<https://www.google.com/calendar/ical/erinnerung.lz4%40gmail.com/public/basic.ics>

#### Jugendübungen:

<https://www.google.com/calendar/ical/fjc86qnairr8gkr81obnab8440%40group.calendar.google.com/public/basic.ics>

#### Fahrzeugbelegungsplan:

<https://www.google.com/calendar/ical/24vpk4nknrs1a9odmld335er7g%40group.calendar.google.com/public/basic.ics>

#### Fachgruppe ABC Abwehr

<https://www.google.com/calendar/ical/g8rb2u0lmudov75fu4sve9enmo%40group.calendar.google.com/public/basic.ics>

Beim kopieren dieser Links ist darauf zu achten, dass keine Leerzeichen und sonstige andere Buchstaben in dem Link stehen. Es kann vorkommen, dass vor dem %-Zeichen ein Komma auftaucht, dieses muss gelöscht werden!!



# Freiwillige Feuerwehr Aschaffenburg

## - Löschzug 4 -

### Google Kalender

STARTSEITE OBER UNS EINSÄTZE ÜBUNGEN TECHNIK TERMINE INFOS

Termine

Heute März 2013 Woche Monat Terminübersicht

Mo	Di	Mi	Do	Fr	Sa	So
25	26	27 18:00 Jugendü	28	1. Mär.	2	3
4	5	6	7 18:30 Stadtjug 19:00 Innenbr	8 19:00 Jahreshe	9 15:00 Stadtjug	10
11	12	13 18:00 Jugendü	14 19:00 Fahrzeug	15	16 08:00 Erste Hil	17
18	19	20	21 18:30 Stadtjug 19:00 Innenbr	22	23	24
25	26	27	28	29	30	31

+ Google Kalender

Mit dem Klick auf „+ Google Kalender“ auf der Internetseite, kann man die Kalender automatisch in seinen Google Kalender einfügen.

Hierzu muss man im Google Kalender angemeldet sein.

Danach kann man die gewünschten Kalender hinzufügen.

Der Kalender „erinnerung.lz4@gmail.com“ beinhaltet die Löschzugtermine.

#### Möchten Sie diese Kalender hinzufügen?

erinnerung.lz4@gmail.com <erinnerung.lz4@gmail.com>

Hinzufügen

Jugendtermine

Hinzufügen

Fahrzeugbelegung

Hinzufügen

Schließen

Alle hinzufügen

#### ▼ Weitere Kalender

Kalender von Freunden hinz

Deutsche Feiertage

Fahrzeugbelegung

Jugendtermine

Löschzugübung

Wochennummern

Die Kalender sind dann automatisch unter „Weitere Kalender“ zu finden und können nach belieben aus- und eingeblendet werden.

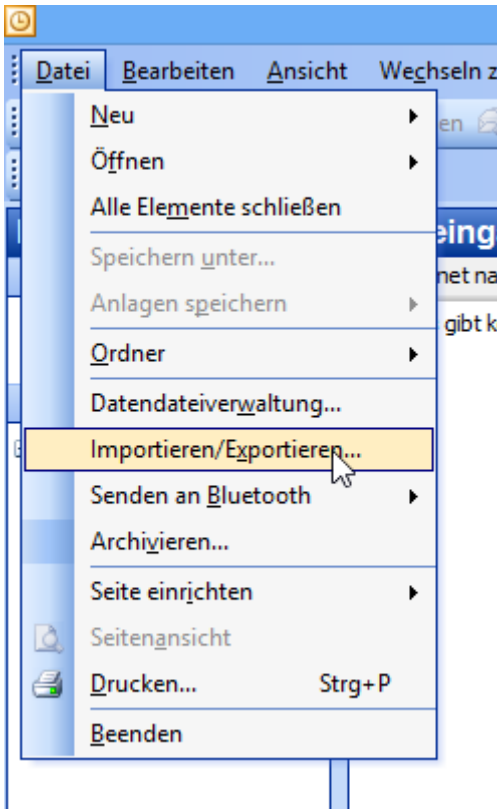


# Freiwillige Feuerwehr Aschaffenburg

## - Löschzug 4 -

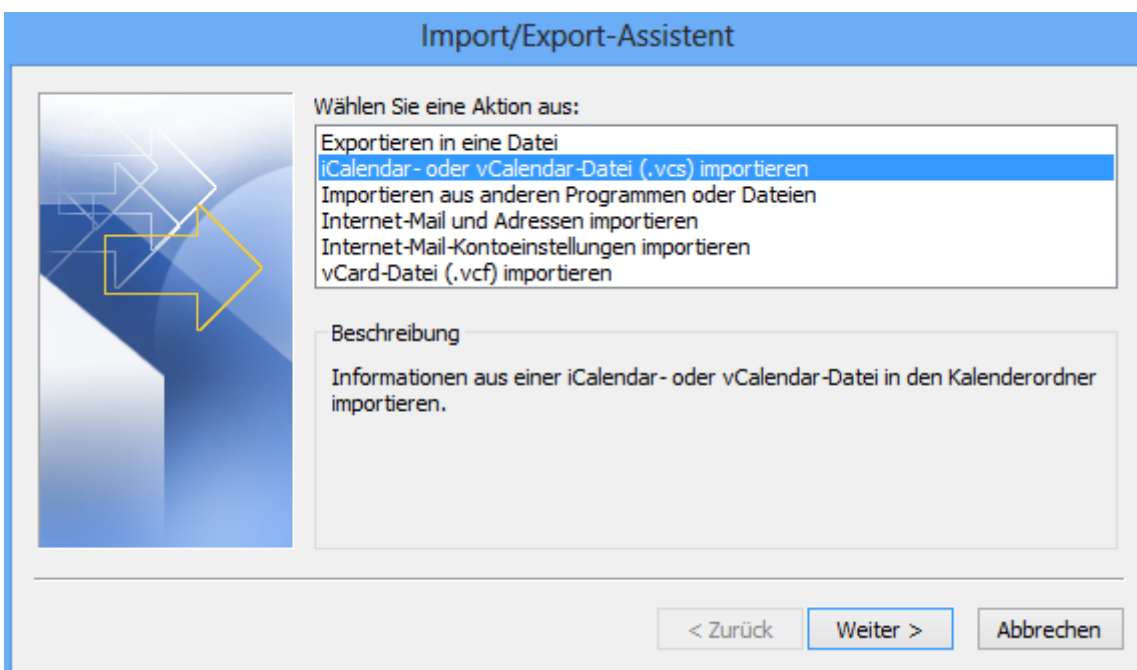
### Outlook

Wähle die gewünschte iCal-Datei (Seite 1) mit den gewünschten Terminen aus und speichere sie auf dem PC.



Schritt 1: Importieren/Exportieren...

Im nächsten Schritt fragt Outlook nach dem zu importierenden Format. Wählen Sie "iCalendar oder vCalendar Datei importieren"

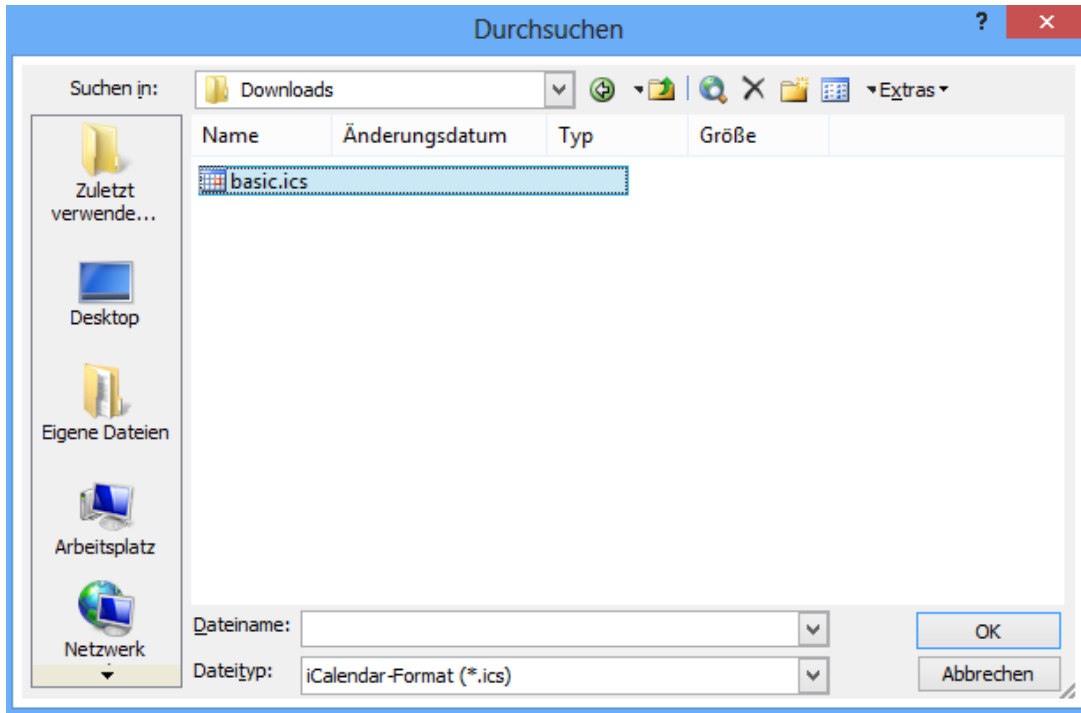




# Freiwillige Feuerwehr Aschaffenburg

## - Löschzug 4 -

Wähle nun die zuvor auf dem PC gespeicherte ics-Datei aus. Der Import ist damit abgeschlossen und die Termine müssten nun im Outlook-Kalender zur Verfügung stehen.



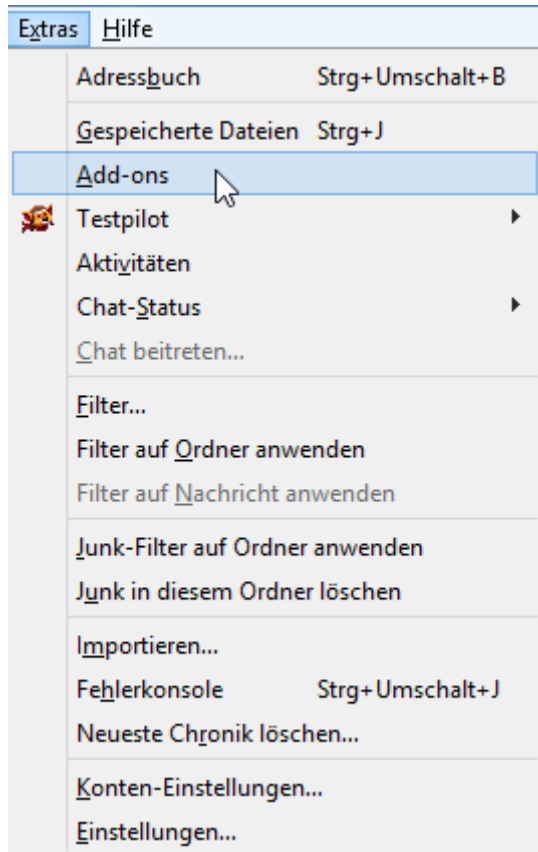


# Freiwillige Feuerwehr Aschaffenburg

## - Löschzug 4 -

### Thunderbird

Um in Thunderbird einen Kalender hinzuzufügen, muss zuerst das Add-On „Lightning 1.9.1“ installiert werden.



Wenn das Add-On hinzugefügt wurde, muss Thunderbird neugestartet werden. Danach steht das Kalender-Add-On zur Verfügung. Angepasst werden kann dieses Plugin über „Extras → Einstellungen“





# Freiwillige Feuerwehr Aschaffenburg

## - Löschzug 4 -

Posteingang - erinnerung.lz4...


Datei Bearbeiten Ansicht Navigati...

Synchronisieren Termin

April 2013

Mo	Di	Mi	Do	Fr	Sa	So
1	2	3	4	5	6	7
8	9	10	11	12	13	14
15	16	17	18	19	20	21
22	23	24	25	26	27	28
29	30	1	2	3	4	5
6	7	8	9	10	11	12

### Kalender



- Neuer Kalender...
- Kalender löschen
- Kalender exportieren...
- Kalender publizieren...
- Kalender synchronisieren
- Reset Calendar Cache

Rechtsklick auf die weiße Fläche unter Kalender und einen neuen Kalender anlegen.

Ort des Kalenders ist: „Im Netzwerk“

### Neuen Kalender erstellen

Einen neuen Kalender erstellen

Ort Ihres Kalenders feststellen

Ihr Kalender kann auf Ihrem Computer oder auf einem Server gespeichert werden, sodass Sie von anderen Orten darauf zugreifen bzw. ihn mit Freunden oder Arbeitskollegen gemeinsam verwenden können.

Auf meinem Computer

Im Netzwerk

Zurück Weiter > Abbrechen

### Neuen Kalender erstellen

Einen neuen Kalender erstellen

Ort Ihres Kalenders feststellen

Geben Sie die benötigten Informationen an, um auf Ihren externen Kalender zuzugreifen

Format:  iCalendar (ICS)

CalDAV

Sun Java System Calendar Server (WCAP)

Adresse:

Offline-Unterstützung

< Zurück Weiter > Abbrechen

Kopiere den gewünschten iCal-Link (Seite 1) mit den gewünschten Terminen und füge ihn im Feld Adresse ein.



# Freiwillige Feuerwehr Aschaffenburg

## - Löschzug 4 -

---

Neuen Kalender erstellen

**Einen neuen Kalender erstellen**  
Ihren Kalender anpassen

Sie können Ihrem Kalender einen Namen geben und Ereignisse dieses Kalenders einfärben.

Name:

Farbe:

Erinnerungen anzeigen:

E-Mail:

< Zurück Weiter > Abbrechen

Danach kann noch der Name und die Farbe des Kalenders angepasst werden.

Ggf. muss Thunderbird nochmals neugestartet werden.


Danach stehen die Termine im Kalender zur Verfügung.



# Freiwillige Feuerwehr Aschaffenburg

## - Löschzug 4 -

### iPhone

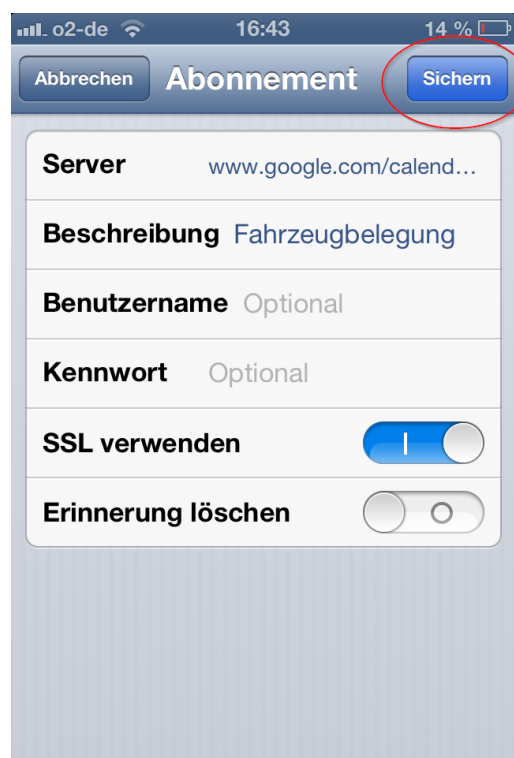


Unter „Einstellungen → Mail, Kontakte, Kalender“ wird ein neuer Account hinzugefügt



Kopiere den gewünschten iCal-Link (Seite 1) mit den gewünschten Terminen und füge ihn im Feld Server ein.

Beim Einfügen des Links ist darauf zu achten, dass **keine** Leerzeichen im Link vorhanden sind.







# Freiwillige Feuerwehr Aschaffenburg

## - Löschzug 4 -



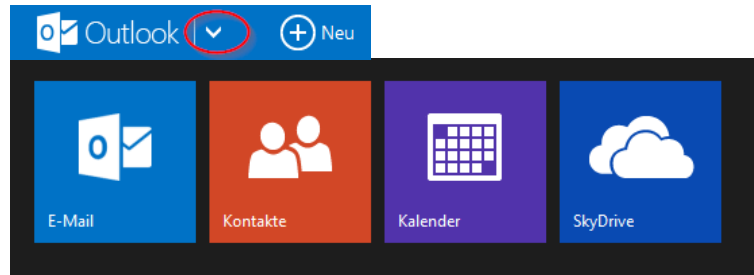
1) Anmelden im Internetbrowser auf [www.outlook.com](http://www.outlook.com)

Microsoft-Konto [Was ist das?](#)

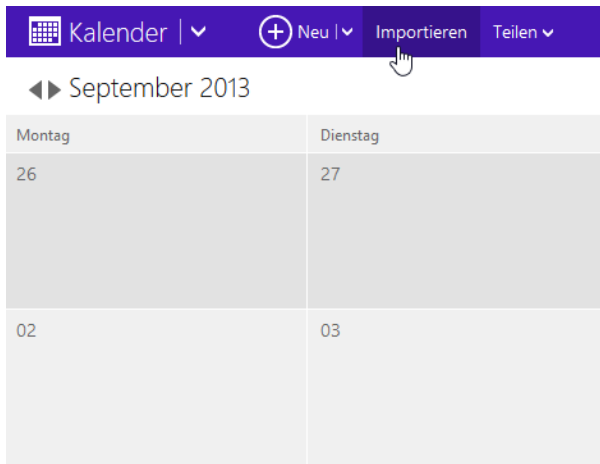
Angemeldet bleiben

Anmelden

2) Dort dann auf die Kalenderapplikation wechseln.



3) Kalender importieren auswählen



4) Kalender Abonnieren wählen.

Kopiere den gewünschten iCal-Link (Seite 1) mit den gewünschten Terminen und füge ihn im Feld Kalender-URL ein.

Kalendernamen und Farbe wählen und auf Abonnieren klicken.

